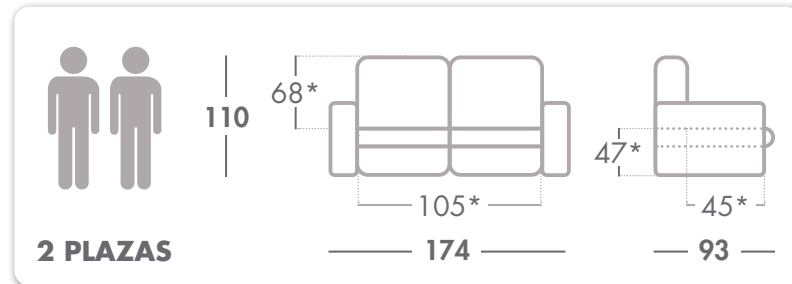



MEDIDAS SOFÁ - GENERALES Y ESPECÍFICAS



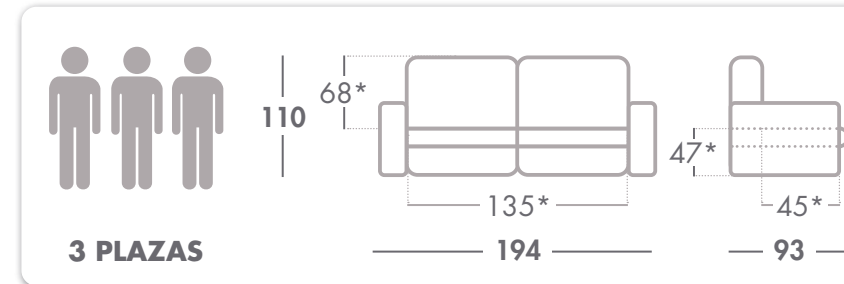
\*opción + 2 cm.  
- 2 cm.

(Al tratarse de gomas fibras y materiales blandos, las medidas siempre son aproximadas)

**¡NUEVO!**  
Sistema de sentada Muelle



MEDIDAS SOFÁ - GENERALES Y ESPECÍFICAS



\*opción + 2 cm.  
- 2 cm.

(Al tratarse de gomas fibras y materiales blandos, las medidas siempre son aproximadas)

modelo  
**iron sofá**

\*Modelo Disponible en:



Tela



Piel  
Sintética

modelo  
**iron**

\* Sofá 2 plazas fijo y Sofá 3 plazas fijo.