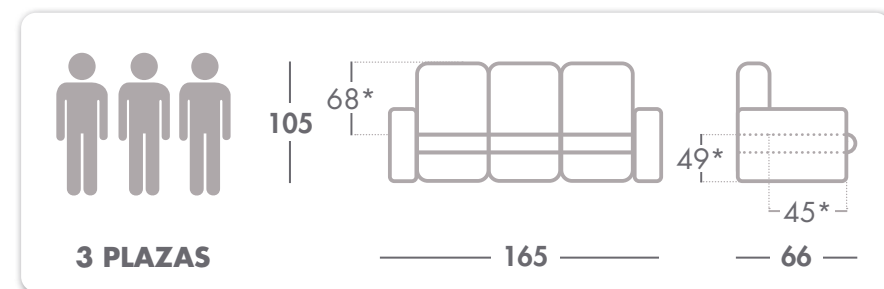
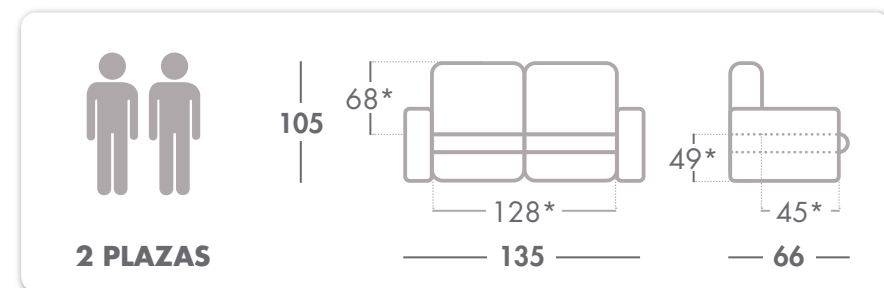


modelo
maría sofá
Design by Pepe Cañadas

MEDIDAS SOFÁ - GENERALES Y ESPECÍFICAS




*opción + 2 cm.
- 2 cm.


(Al tratarse de gomas fibras y materiales blandos, las medidas siempre son aproximadas)

FABRICADO EN
ESPAÑA

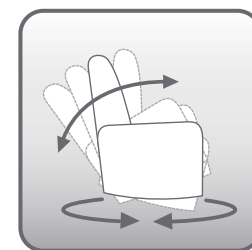
OPCIONES DE ARTICULACIÓN:



Butaca Fija
Pata clásica
o de aguja



Butaca Fija
Faldón



Butaca
Giratoria
Balancín

Sofá 2 Plazas Fijo

Sofá 3 Plazas Fijo

Conjunto Sofá 3 plazas + Sofá 2 plazas

Tresillo Sofá 3 plazas + 2 Butacas

Consumo de metros: (Ancho 1,40 m.)

BUTACA: Liso: 4,8 m. • Combinado manta: 3,6 m. • Combinado base: 4,3 m.

SOFÁ 2 PLAZAS: Liso: 7,9 m. • Combinado manta: 3,7 m. • Combinado base: 4,3 m.

SOFÁ 3 PLAZAS: Liso: 9,3 m. • Combinado manta: 4,88 m. • Combinado base: 4,4 m.



* Sofá 2 plazas + butaca

80 / 81